

Du 30 mars au 13 avril 2018
Un congrès virtuel
consacré aux maladies rhumatismales inflammatoires

Aide à la connection (Tutoriel)

Si vous êtes à l'aise avec Internet, vous n'aurez pas besoin de ce tutoriel et vous pourrez intuitivement naviguer dans l'e-congrès. Si vous êtes moins familier avec Internet, voici un petit tutoriel que nous vous proposons de suivre pas à pas **avec votre ordinateur à côté de vous. Vous verrez, c'est très simple en suivant les instructions pas à pas !**

Vous tapez <http://healthwebevents.com/#E-RHUMA> dans la barre de navigation de votre navigateur (Chrome, Firefox, Hedge, ...)




Vous arrivez sur cette page-ci :



Après quelques secondes, vous arrivez ensuite sur cette page-ci :



Vous cliquez sur le bouton orange « Inscrivez-vous ». Comme dans un jeu vidéo, sans rien faire, vous vous dirigerez ensuite vers le hall d'entrée et le guichet des inscriptions.



Vous cliquez sur le bouton rouge « inscription, connexion » et vous aboutissez sur cet écran-ci :

The screenshot shows a registration form titled "INSCRIPTION" overlaid on a background image of a busy exhibition hall. The form is divided into two sections: "PREMIERE VISITE : INSCRIPTION" and "DÉJÀ INSCRIT :".

PREMIERE VISITE : INSCRIPTION

- * Email: [input field]
- * Mot de passe: [input field]
- * Confirmation de votre mot de passe: [input field]

* champs obligatoires

DÉJÀ INSCRIT :

- Email: [input field]
- Mot de passe: [input field]
- Mémoriser
- [Mot de passe oublié ?](#)
- OK

PROGRAMME [download icon]

INSCRIPTION / CONNEXION

Background elements: HWE E-RHUMA logo, "CONNEXION" button, "AJOUTER AU CALENDRIER" button, "SALON CO", "MALL DES EXPOSANTS", "MENU" button.

Vous inscrivez une adresse mail, un mot de passe et la confirmation de votre mot de passe.

N'utilisez pas votre mot de passe habituel par sécurité.

Ensuite, vous cliquez sur la petite flèche en dessous de la confirmation de votre mot de passe. Vous arrivez sur cet écran-ci :

The screenshot shows a confirmation screen titled "Votre inscription est validée" overlaid on the same exhibition hall background. The screen is divided into two main sections: a dark blue confirmation box and a white information box.

Confirmation Box (Dark Blue):

- En partenariat avec: **HWE**
- Votre inscription est validée**
- Vous recevez un email avec vos données d'inscription. Si vous ne voyez pas cet email, vérifiez votre dossier "courrier indésirable".
- OK

Information Box (White):

- HEALTH WEB EVENTS © *primis* **E-RHUMA**
- aletoux
- aletoux@talosmail.com
- Nous vous remercions de votre inscription et vous souhaitons la bienvenue à notre événement Health Web Events.

Background elements: HWE E-RHUMA logo, "CONNEXION" button, "AJOUTER AU CALENDRIER" button, "SALON CO", "MALL DES EXPOSANTS", "MENU" button.

Il vous faut alors cliquer sur le OK dans le cadre bleu foncé et vérifier vos mails. Vous recevez un mail de Health Web Events (attention, il peut être dans votre courrier indésirable) qui indique ceci :

ion d'inscription à E-RHUMA

Health Web Events
17/04/2015 11:50
Le Touc

Répondre



Votre inscription a été validée pour E-RHUMA.

Vos informations de connexion sont:
e-mail: alexoux@talosmail.com
Mot de passe: xx

Copyright © Health Web Events 2015. All rights reserved.

Our technical support address is:
support@healthwebevents.com

Vous pouvez alors retourner sur la page du e-congres et commencer la visite !


Vous avez le choix de vous diriger vers la salle de conférences en cliquant sur le **bouton orange « salle de conférences »** ou bien d'aller vers le hall des exposants en cliquant sur le **bouton bleu « hall des exposants »**.

La salle des conférences

Si vous cliquez sur le bouton orange (salle de conférences) vous arrivez ici :



Vous pouvez alors cliquer sur le bouton bleu (au centre de l'écran) « accès direct aux conférences ». Vous arrivez sur cette page-ci :



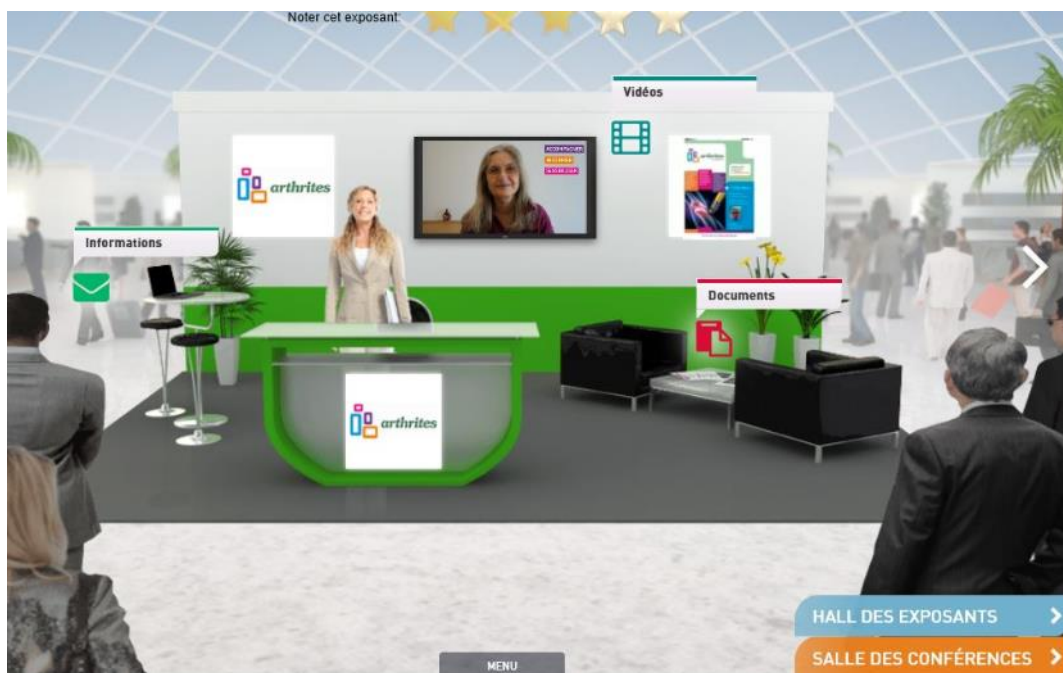
Vous choisissez à gauche la vidéo que vous souhaitez voir, en cliquant sur « visionner ».

Le hall des exposants

Après avoir visionné toutes les conférences que vous souhaitez, vous pouvez retourner au hall des exposants en cliquant sur le bouton en bas à droite de votre écran « hall des exposants ». Vous arrivez ici :



Vous pouvez par exemple cliquer sur le bouton du stand Arthrites et vous arrivez ici :



Vous pouvez alors :

- visionner une vidéo en cliquant sur le bouton vidéo ;
- télécharger des brochures d'information en cliquant sur documents ;
- voir les différents points de contact en cliquant sur informations.

Bonne visite !